

Arbeitsbehelf

Schablonen mit barrierefreien Anfahrf lächen

Die unten dargestellten Schablonen dienen der einfachen Überprüfung von schon erstellten Plangrafiken in Bezug auf bauliche Barrierefreiheit und ihrer Anfahrf lächen, insbesondere Sanit ärr äume.

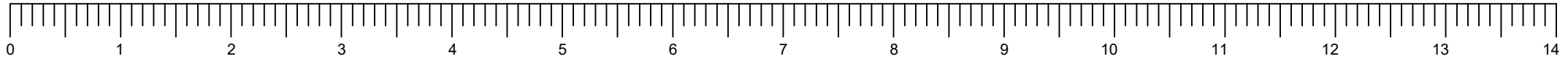
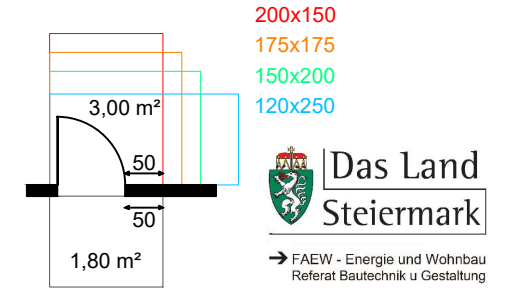
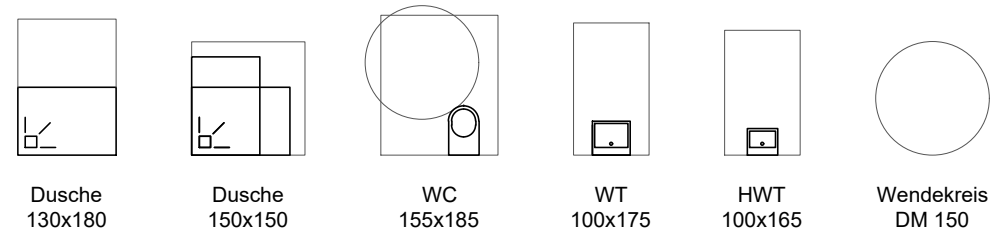
...und so funktioniert´s:

- Schablone auf bedruckbare Overhead-Folie ausdrucken (farbig, A4, unskaliert)
- Folie durchsichtig laminieren
- an den pinken Marks zuschneiden

FERTIG!



Notwendige Anfahrf lächen in cm lt. OIB-Richtlinie 4, Ausgabe 2019 und ÖNORM B 1600 M=1:100



Notwendige Anfahrf lächen in cm lt. OIB-Richtlinie 4, Ausgabe 2019 und ÖNORM B 1600 M=1:50

